



SECURITY
schlüsselmanagement.at

**Sicherheitstechnik
mit System!**



kniggenndorf

SCHLÜSSEL-ÜBERGABE-SYSTEM MODELL S

Zertifiziert nach Norm SS3492

Mit dem bring&hol Schlüssel-Übergabe-System bieten Sie den Kunden Ihres Autohauses einen ganz besonderen Service. Zur Wartung und Reparatur können die Kunden ihre Fahrzeuge auch außerhalb der Geschäftszeiten bringen oder wieder abholen und dabei die Fahrzeugschlüssel und -papiere sicher verwahren. Ihre Mitarbeiter organisieren die Reparaturfahrzeuge und Leihwagen ohne zusätzlichen Personaleinsatz.

Die ideale 24h-Lösung

Sie dagegen haben den unschätzbaren Vorteil, nach Feierabend nicht mehr auf Kunden warten zu müssen. Wenn das Fahrzeug abholbereit ist, übermitteln Sie Ihren Kunden einfach einen fest-gelegten Zahlencode, ob per Telefon, E-Mail oder SMS. Ihre Kunden geben diesen Code dann bei der Abholung direkt am Schlüssel-Übergabe-System ein und entnehmen ihren Fahrzeug- oder Kartenschlüssel.

Ihr Vorteil im Wettbewerb

Damit der Kunde mobil bleibt, kann beim Bringen und Holen eines Fahrzeugs wechselweise gleich-zeitig ein Mietwagen für die Reparaturzeit entgegengenommen oder wieder abgegeben werden. Die Übergabe des Schlüssels erfolgt nach Eingabe des persönlichen Sicherheitscodes.

Optional

- Bezahlungsfunktion
- Programmierbar bequem über Webinterface (Tablet und Smartphone) Netzwerk und W-LAN

Funktion

- Spannung 220–240 V
- Anzeige Display im Wechsel zweisprachig
- Auswahl aller gängigen europäischen Sprachen
- Code-Memory-Funktion bei Stromausfall
- Nachweisbarkeit der Öffnungen
- Sperrfunktion bei Fehlversuchen



Ein sicheres Gehäuse

- Ausführung: allseitig 4 mm Edelstahl pulverbeschichtet, Tür 10 mm
- 5 Zoll großer Touchscreen
- Montage Aufputz
- Ausgabe 8-fach, aufrüstbar max. 15-fach
- Ausgabefach manipulationssicher
- Schloss und Riegel durch bohrsichere Platten geschützt
- Doppelbart-Sicherheitsschloss
- Kräftiges Zentralriegelwerk mit dreiseitiger Verriegelung, mit zwei Bolzen nach vorn und je einem Bolzen nach oben und unten
- Außenmaße: 500 x 750 x 350 mm (H x B x T)
- Geprüft vom SP Technical Research Institute of Sweden

Gesamtgewicht ca. 95 kg

SCHLÜSSEL-ÜBERGABE-SYSTEM MODELL P

Zertifiziert nach EN 1143- 1:2019- Grad II

Mit dem Schlüssel-Übergabe-System bieten Sie den Kunden Ihres Autohauses einen ganz besonderen Service. Zur Wartung und Reparatur können die Kunden ihre Fahrzeuge auch außerhalb der Geschäftszeiten bringen oder wieder abholen und dabei die Fahrzeugschlüssel und sicher verwahren. Ihre Mitarbeiter organisieren die Reparaturfahrzeuge und Leihwagen ohne zusätzlichen Personaleinsatz.

Die ideale 24h-Lösung

Sie dagegen haben den unschätzbaren Vorteil, nach Feierabend nicht mehr auf Kunden warten zu müssen. Wenn das Fahrzeug abholbereit ist, übermitteln Sie Ihren Kunden einfach einen fest-gelegten Zahlencode, ob per Telefon, E-Mail oder SMS. Ihre Kunden geben diesen Code dann bei der Abholung direkt am Schlüssel-Übergabe-System ein und entnehmen ihren Fahrzeug- oder Kartenschlüssel.

Ihr Vorteil im Wettbewerb

Damit der Kunde mobil bleibt, kann beim Bringen und Holen eines Fahrzeugs wechselweise gleich-zeitig ein Mietwagen für die Reparaturzeit entgegengenommen oder wieder abgegeben werden. Die Übergabe des Schlüssels erfolgt nach Eingabe des persönlichen Sicherheitscodes.

Optional

- Sockel (geschlossen verschraubt) ca. 100 Kg
- Bezahlfunktion
- Programmierbar bequem über Webinterface (Tablet und Smartphone) Netzwerk und W-LAN

Funktion

- Spannung 220–240 V
- Anzeige Display im Wechsel zweisprachig
- Auswahl aller gängigen europäischen Sprachen
- Code-Memory-Funktion bei Stromausfall
- Nachweisbarkeit der Öffnungen
- Sperrfunktion bei Fehlversuchen



Optional mit Sockel

Ein sicheres Gehäuse

- Ausführung: allseitig Doppelwandig Edelstahl pulverbeschichtet, Tür 10 mm
- Montage Aufputz
- Ausgabe 8-fach, aufrüstbar max.15-fach
- Ausgabefach manipulationssicher
- Schloss und Riegel durch bohrsichere Platten geschützt
- Doppelbart-Sicherheitsschloss
- Kräftiges Zentralriegelwerk mit dreiseitiger Verriegelung, mit zwei Bolzen nach vorn und je einem Bolzen nach oben und unten
- Außenmaße: 500 x 750 x 350 mm (H x B x T)
- Zertifiziert nach EN 1143- 1:2019- Grad II

Gesamtgewicht ca. 120 kg

Fächerdepot Modell H

Mit dem Service- Depot bieten Sie den Kunden Ihrer Auto- Nutzfahrzeugwerkstatt oder Ihrer Autovermietung einen ganz besonderen Service. Zur Wartung und Reparatur können die Kunden ihre Fahrzeuge ganz ohne Wartezeit bringen oder wieder abholen und dabei die Fahrzeugschlüssel und -papiere sicher verwahren. Ihre Mitarbeiter organisieren die Reparaturfahrzeuge und Leihwagen ohne zusätzlichen Personaleinsatz.

Bei aller Sicherheit kommt die Anwenderfreundlichkeit nicht zu kurz: Die Benutzerführung erfolgt komfortabel über einen 12-Zoll-Touch-Screen, alle Öffnungen und Abholungen sind über eine Archivfunktion nachvollziehbar.

Moderne Technik

- 12,1 Zoll großer Touchscreen
- 12 Fächer zur Kontrollierten Entnahme/ Rückgabe von schlüsseln oder Karten
- Ereignis-Log mit über 60.000 Einträgen
- Spannung 220-240 V, 50-60 Hz
- Code-Memory-Funktion bei Stromausfall
- Nachweisbarkeit der Öffnung
- Sperrfunktion bei Fehlversuchen
- Sprachauswahl: alle gängigen europäischen Sprachen

Optional

- Programmierbar bequem über Webinterface (Tablet und Smartphone) Netzwerk und W-LAN
- Bezahlungsfunktion
- Komfortable Verwaltungssoftware- und -elektronik



Art. 10451



SERVICE-DEPOT MODELL W1

Zertifiziert beim ECB-S auf Basis der EN 1443-2/D-I

Das Depositsystem „bring+hol Depot Modell W1“ besteht aus einem Einwurf und Entnahmesystem für Wertsachen/Deposits wie Geld, Edelmetall, Schlüssel und diverse wertvolle Dokumente.

Das Depositeinwurfssystem ist beim ECB-S auf Basis der EN 1143-2 in Sicherheitsklasse D-I zertifiziert und verfügt über eine rückseitige Tür (Rearloadvariante) mit einem Schlüsselschloss. Das Depot garantiert eine sichere Aufbewahrung nach dem Einwurf. Ähnliche Systeme mit ECB-S Zertifizierung haben sich bereits bei Banken, an Tankstellen und bei Retailern bewährt.

Bei aller Sicherheit kommt die Anwenderfreundlichkeit nicht zu kurz: Die Benutzerführung erfolgt komfortabel über einen 5-Zoll-Touch-Screen, alle Öffnungen und Abholungen sind über eine Archivfunktion nachvollziehbar.

Ihr Plus an Sicherheit

Optional

- Programmierbar bequem über Webinterface (Tablet und Smartphone) Netzwerk und W-LAN
- Bezahlungsfunktion
- Komfortable Verwaltungssoftware- und -elektronik

Bauart und Funktion

- Ausgabe 24-fach
- Kompaktbauweise, Gewicht: ca. 490 kg
- Außenmaße: 1740 x 870 x 540 mm (H x B x T)
- Spannung 220–240 V, 50–60 Hz
- Code-Memory-Funktion bei Stromausfall
- Sperrfunktion bei mehreren Fehlversuchen
- Fachgröße für DIN C5 Umschläge
- Doppelbart-Sicherheitsschloß



Sicherheitshinweis

Bezüglich des genauen Einbaus, der Aufstellung und Versicherungssumme sprechen Sie bitte mit Ihrer Versicherung. Bei einer bestehenden Alarmanlage empfehlen wir, den entsprechenden Türkontakt zu nutzen und die Anbindung durch die Vertragsfirma vornehmen zu lassen.

Aufbauweise

Das Depot ist im Außenbereich aus lackiertem Edelstahl (RAL 9006, Interpol D1036) gefertigt, trotzdem empfiehlt sich eine wetter- und feuchtigkeitsgeschützte Aufstellung, da ansonsten gegen Korrosion und Funktionsfähigkeit keine Gewährleistung übernommen werden kann.

Service-Depot MODELL N

Zertifiziert nach EN 1143-2/D-1

Das bring & hol Service Depot Modell N ist ein Einwurf und Entnahmetresor für Deposits wie Schlüssel, Unterlagen und Wertsachen. Das System ist nach der EN 1143-2 / D-I ECB-zertifiziert und verfügt über eine rückseitige Tür (Rearloadvariante) mit einem Schlüsselschloss. Das Depot garantiert eine sichere Aufbewahrung nach Einwurf und verfügt über eine patentierte Ausgabe-funktionalität. Ähnliche Systeme mit EDS-Zertifizierung haben sich bereits bei Banken, an Tankstellen und bei Retailern bewährt.

Bei aller Sicherheit kommt die Anwenderfreundlichkeit nicht zu kurz: Die Benutzerführung erfolgt komfortabel über einen 5-Zoll-Touch-Screen (auf dem optional eine Slideshow für Werbezwecke eingeblendet werden kann), alle Öffnungen und Abholungen sind über eine Archivfunktion nachvollziehbar.

Ihr Plus an Sicherheit

Optional

- Programmierbar bequem über Webinterface (Tablet und Smartphone) Netzwerk und W-LAN
- Anschluss an die Einbruchmeldeanlage möglich
- Komfortable Verwaltungssoftware- und -elektronik
- Ausgabe von bis zu 24 Schlüsseln
- Vorbereitung zur Videoüberwachung des Schubfachs

Bauart und Funktion

- Kompaktbauweise, Gewicht: ca. 500 kg
- Außenmaße: 1550 x 600 x 900 mm (H x B x T)
- Spannung 220-240 V, 50-60 Hz
- Code-Memory-Funktion bei Stromausfall
- Sperrfunktion bei Fehlversuchen

Sicherheitshinweis

Bezüglich des genauen Einbaus, der Aufstellung und Versicherungssumme sprechen Sie bitte mit Ihrer Versicherung. Bei einer bestehenden Alarmanlage empfehlen wir, das entsprechende Alarmpaket zu nutzen und die Anbindung durch die Vertragsfirma vornehmen zu lassen.



Aufbauhinweis

Das Depot ist (außen) aus lackierten Edelstahl (RAL7035 Lichtgrau) gefertigt, trotzdem empfiehlt sich eine wetter- und feuchtigkeitsgeschützte Aufstellung, da ansonsten keine Gewährleistung gegen Korrosion und Funktionsunfähigkeit übernommen werden kann.

SCHLÜSSEL-ÜBERGABE-SYSTEM INDOOR

Das neue Schlüssel-Ausgabe-System Indoor bietet Ihren Kunden den gewohnten komfortablen Service: Abholung des Fahrzeugs, wann immer es ihrem Kunden in den Zeitplan passt. Allerdings ist dieses System noch sicherer, denn die Schlüssel werden im Innenraum des Gebäudes gesammelt und verwahrt. Wenn das Fahrzeug Abholbereit ist, übermitteln sie ihrem Kunden einfach einen festgelegten Zahlencode, ob per Telefon, E-Mail oder SMS. Ihre Kunden geben diesen Code dann bei der Abholung direkt am Schlüssel-Ausgabe-System Indoor ein und entnehmen ihren Fahrzeug- oder Kartenschlüssel.



Ein sicheres Gehäuse

- Ausgabeanzahl 8 Schlüssel
- Gehäuse einwandig 4 mm Stahl
- Lackiert in RAL 9006
- Tür doppelwandig, 60mm stark
- Bolzenverriegelung mittels Stahlriegelbolzen
- Doppelbartsicherheitsschloss VDS geprüft mit 2 Schlüsseln
- Der Schrank kann mit Schwerlastdübeln an der Rückwand und Boden verankert werden
- 1480 x 490 x 331 mm

Schubladenmodul

- aus Edelstahl 1.4016 2,0 mm
- lackiert in RAL 9006 Struktur
- Schubeinrichtung Schlüsselannahme inkl. Bevorratungsfach für Auftragskuverts im Format DIN C5

Tastaturgehäuse

- Außenmaße: 560 x 120 x 56 mm (HxBxT)
- aus Edelstahl 1.4016 lackiert in RAL 9006

Optional

- Programmierung über WLAN oder Netzwerk
- Erweiterbar in 8er Schritten bis. Max 24 Schlüssel
- Bezahlfunktion



Moderne Technik

- 5 Zoll großer Touchscreen
- Spannung 220-240 V, 50-60 Hz
- Code-Memory-Funktion bei Stromausfall
- Nachweisbarkeit der Öffnung
- Sperrfunktion bei Fehlversuchen
- Sprachauswahl: alle gängigen europäischen Sprachen

Gesamtgewicht ca. 180 kg

SCHLÜSSEL-ÜBERGABE-SYSTEM

Mit dem bring & hol Schlüssel-Übergabe-System bieten Sie den Kunden Ihres Autohauses einen ganz besonderen Service. Zur Wartung und Reparatur können die Kunden ihre Fahrzeuge auch außerhalb der Geschäftszeiten bringen oder wieder abholen und dabei die Fahrzeugschlüssel und -papiere sicher verwahren. Ihre Mitarbeiter organisieren die Reparaturfahrzeuge und Leihwagen ohne zusätzlichen Personaleinsatz.

Ihr Vorteil im Wettbewerb

Damit der Kunde mobil bleibt, kann beim Bringen und Holen eines Fahrzeugs wechselweise gleichzeitig ein Mietwagen für die Reparaturzeit entgegengenommen oder wieder abgegeben werden. Die Übergabe des Schlüssels und der Fahrzeugpapiere erfolgt nach Eingabe des persönlichen Sicherheitscodes.

Bauweise

- modularer Aufbau
- Annahme- und Ausgabemodul können getrennt geliefert und montiert werden
- Fassadeneinbau oder freistehender Aufbau möglich
- Ausführung in 3 mm Edelstahl gebürstet

Annahmemodul

- Korpus ca. 988 x 500 x 500 mm (H x B x T)
- Schubfach für Annahme von Auftrags taschen im Format DIN A4 297 x 210 mm
- wahlweise mit Entnahmetür vorne, hinten oder seitlich

Ausgabemodul

- Korpus ca. 623 x 500 x 500 mm (H x B x T)
- Schubfächer für Ausgabe
- Ausgabeanzahl 8 Schlüssel, erweiterbar in 8er Schritten bis max. 32 Schlüssel
- Servicetür auf der Rückseite



Funktion

- Spannung 220–240 V, 50–60 Hz
- Magnete 12V
- Steuerteil: Mikroprozessor EEPROM
- Code-Memory-funktion bei Stromausfall
- Tastatur und Display vandalensicher
- Nachweisbarkeit der Öffnungen
- Sperrfunktion bei Fehlversuchen
- Sperrzeit frei einstellbar

Gesamtgewicht ca. 150 kg

SERVICE-DEPOT MODELL W

Mit dem Service-Depot bieten Sie den Kunden Ihres Autohauses einen ganz besonderen Service. Zur Wartung und Reparatur können die Kunden ihre Fahrzeuge auch außerhalb der Geschäftszeiten bringen oder wieder abholen und dabei die Fahrzeugschlüssel und -papiere sicher verwahren. Ihre Mitarbeiter organisieren die Reparaturfahrzeuge und Leihwagen ohne zusätzlichen Personaleinsatz.

Bei aller Sicherheit kommt die Anwenderfreundlichkeit nicht zu kurz: Die Benutzerführung erfolgt komfortabel über einen 5-Zoll-Touch-Screen, alle Öffnungen und Abholungen sind über eine Archivfunktion nachvollziehbar.

Ihr Plus an Sicherheit Optional

- Programmierbar bequem über Webinterface (Tablet und Smartphone) Netzwerk und W-LAN
- Bezahlungsfunktion
- Komfortable Verwaltungssoftware- und -elektronik
- Vorbereitung zur Videoüberwachung der Tür

Bauart und Funktion

- Ausführung in 3 mm Edelstahl
- Ausgabenzahl 24
- Kompaktbauweise, Gewicht: ca. 160 kg
- Außenmaße: 1600 x 650 x 390 mm (H x B x T)
- Spannung 220–240 V, 50–60 Hz
- Code-Memory-Funktion bei Stromausfall
- Sperrfunktion bei mehreren Fehlversuchen
- Fachgröße für DIN Lang (110 x 220 mm) Umschläge
- Doppelbart-Sicherheitsschloß

Sicherheitshinweise

Bezüglich des genauen Einbaus, der Aufstellung und Versicherungssumme sprechen Sie bitte mit Ihrer Versicherung.

Bei einer bestehenden Alarmanlage empfehlen wir, den entsprechenden Türkontakt zu nutzen und die Anbindung durch die Vertragsfirma vornehmen zu lassen.



Aufbauweise

Das Depot ist aus lackierten Edelstahl (RAL 9006) gefertigt, trotzdem sollte eine wetter- und feuchtigkeitsgeschützte Aufstellung erfolgen, da ansonsten keine Gewährleistung gegen Korrosion und Funktionsunfähigkeit übernommen werden kann.

SCHLÜSSEL-DEPOT MODELL F

Da sich kostenintensive Mitarbeiter-Spätdienste selten rechnen, steht der Kunde oft vor der Tür und wirft den Schlüssel durch den Briefschlitz verbunden mit einem hohen Diebstahlrisiko. Den optimalen Service auch nach Geschäftsschluss bietet Ihnen das Modell F. Die Kunden bringen ihre Fahrzeuge abends oder am Wochenende, ganz wie es ihre persönliche Zeit erlaubt.

Bring Service-Depot

Die Schlüssel des Reparatur- oder Wartungsfahrzeugs werden im bring Service-Depot abgelegt und dort sicher bis zur Entnahme durch das Personal aufbewahrt.

Ein sicheres Gehäuse

- Ausführung: allseitig 3mm Edelstahl pulverbeschichtet in RAL 7016
- Montag Aufputz
- Doppelbart-Sicherheits-Baskülschloss mit dreiseitiger Sicherung
- Ausgabe für Schlüssel und Schlüsselkarten
- Außenmaße 420 × 350 × 180 mm (H × B × T)
- Befestigungspunkte Ø = 12 mm

Optional die ideale 24h-Lösung

Sie dagegen haben den unschätzbaren Vorteil, nach Feierabend nicht mehr auf Kunden warten zu müssen. Wenn das Fahrzeug abholbereit ist, übermitteln Sie Ihren Kunden einfach einen festgelegten Zahlencode per E-Mail. Ihre Kunden geben diesen Code dann bei der Abholung direkt am System ein und entnehmen ihren Fahrzeug- oder Kartenschlüssel.

Ein sicheres Gehäuse

- Ausführung allseitig 3 mm Edelstahl Lackiert RAL 9006
- Ausgabe für Schlüssel und Schlüsselkarten
- Fachgröße in mm ca.110 x 120 x 40 mm (H x B x T)



Abb. Zeigt Modell MIni

BRING SERVICE-DEPOT MODELL N

Zertifiziert nach EN 1143-2 / D-I | ECBS

Das bring Service-Depot Modell N ist ein Einwurf-tresor für Deposits wie Schlüssel, Unterlagen und Wertsachen. Das System ist nach der EN 1143-2 / D-I ECB-zertifiziert und verfügt über eine rückseitige Tür (Rearloadvariante) mit einem Schlüsselschloss. Das Depot garantiert eine sichere Aufbewahrung nach Einwurf. Ähnliche Systeme mit EDS-Zertifizierung haben sich bereits bei Banken, an Tankstellen und bei Retailern bewährt.

Den optimalen Service auch nach Geschäftsschluss bietet Ihnen das Service-Depot. Die Kunden bringen ihre Fahrzeuge abends oder am Wochenende, ganz wie es ihre persönliche Zeit erlaubt.

Ihre Plus an Sicherheit

- Schloss: Doppelbart-Hochsicherheitschloss VdS-Klasse (mit 2 Schlüsseln)
- Beschlag/Griff: Klappgriff 12 mm vorstehend (zzgl. zur Außentiefe)
- Scharniere: Außenliegende Scharniere
- Türöffnungswinkel: 180°
- Bohrungen: 4 Stück im Boden, 1 in der Rückwand nicht durchgebohrt

Bauart und Funktion

- Kompaktbauweise, Gewicht: 172 kg
- Außenmaße: 930 x 570 x 510 mm (H x B x T)
- Korpus: mehrwandig, 40 mm stark
- Tür(en): mehrwandig, 84 mm stark
- Verriegelung: 4-seitig sperrend – dreiseitig über Riegelwerk, Scharnierseite zusätzlich gesichert durch Hintergreifprofil

Sicherheitshinweis

Bezüglich des genauen Einbaus, der Aufstellung und Versicherungssumme sprechen Sie bitte mit Ihrer Versicherung. Bei einer bestehenden Alarmanlage empfehlen wir, das entsprechende Alarmpaket zu nutzen und die Anbindung durch die Vertragsfirma vornehmen zu lassen.



Aufbauhinweis

Das Depot ist außen in RAL 7035 (Lichtgrau) lackiert, trotzdem empfiehlt sich eine wetter- und feuchtigkeitsgeschützte Aufstellung, da ansonsten keine Gewährleistung gegen Korrosion und Funktionsunfähigkeit übernommen werden kann.

BRING SERVICE-DEPOT KL. B

Da sich kostenintensive Mitarbeiter-Spätdienste selten rechnen, steht der Kunde oft vor der Tür und wirft den Schlüssel sowie die Kfz-Papiere durch den Briefschlitz – verbunden mit einem hohen Diebstahlrisiko.

Den optimalen Service auch nach Geschäftsschluss bietet Ihnen das bring Service - Depot. Die Kunden bringen ihre Fahrzeuge abends oder am Wochenende, ganz wie es ihre persönliche Zeit erlaubt.

bring Service-Depot

Schlüssel und Fahrzeugpapiere des Reparatur- oder Wartungsfahrzeugs werden zusammen mit der Auftragserteilung im bring Service-Depot abgelegt und dort sicher bis zur Entnahme durch das Personal aufbewahrt.

Technische Daten

- Sicherheitsstufe B nach VDMA 24992 (Stand 05/95)
- allseitig doppelwandige Spezialkonstruktion; Tür 80 mm stark, Türblatt 10 mm, mit außenliegenden Lappenbändern, Türanschlag rechts
- Verschluss Rundbolzen-Zentralriegelwerk, Doppelbart Sicherheitsschloss VdS-Klasse 1, Schlüssel 2-fach serienmäßig
- Einbruchsicherheit: glatte Ummantelung, die keine Angriffspunkte bietet; im Schloss und Riegelwerk durch bohrsichere Platte geschützt
- zusätzliche Sicherheit durch Rückhol Sperre mit Zackenblech und Gardine
- Feuersicherheit: Tür und doppelte Wandung geschützt durch hochfeuerbeständige Isoliermasse nach DIN 4102, rundumlaufender Feuerfalz
- Schubeinrichtung Schlüsselannahme inkl. Bevorratungsfach für Auftragskuverts im Format DIN C5
- vorbereitet für Mauereinbau 300 mm, Schachtlänge ca. 310 mm
- Außenmaße 700 x 600 x 500 (H/B/T)
- Lackierung lichtgrau RAL 7035
- Gewicht ca. 150 kg



Gegen Aufpreis lieferbar

- Sockel rundum geschlossen, gefertigt aus Stahlrohr, Außenmaße 330 x 600 x 500 (H/B/T)
- Unterschrank gefertigt nach Sicherheitsstufe B, VDMA 24992 (Stand 05/95) Außenmaße 500 x 600 x 500 (H/B/T), Doppelbart Sicherheitsschloss VdS-Klasse 1, Schlüssel 2-fach serienmäßig
- Depot und Unterschrank können zur Wand- bzw Bodenbefestigung vorge richtet werden
- Verankerungsmaterial
- Gewichtaufstockung 300 kg

SCHLÜSSEL-ANNAHME-SYSTEM

Mit dem Schlüssel-Annahme-System bieten Sie den Kunden Ihres Autohauses einen ganz besonderen Service.

Zur Wartung oder Reparatur können die Kunden ihre Fahrzeuge auch außerhalb der Geschäftszeiten bringen und dabei die Fahrzeugschlüssel und -papiere sicher verwahren.

Ihre Mitarbeiter organisieren die Reparaturfahrzeuge und Leihwagen ohne zusätzlichen Personaleinsatz.

Bauweise

- modularer Aufbau
- Fassadeneinbau oder freistehender Aufbau möglich
- Ausführung in 3 mm Edelstahl gebürstet

Annahmemodul

- Korpus ca. 930 x 500 x 500 mm (H x B x T)
- Schubfach für Annahme von Auftragstasche im Format DIN A4 297 x 210 mm
- wahlweise mit Entnahmetür vorne, hinten oder seitlich

Option

Gegen Aufpreis auch als Schlüssel-Übergabe-System mit zusätzlichem Ausgabemodul lieferbar.



bring →

Funktion

Die Eingabevorrichtung nimmt die Werte auf. Dazu wird das Annahmeschubfach ausgezogen. In der vorderen Mulde des Annahmeschubfachs ist die Bevorratung der Auftragstaschen.

Nachdem der Kunde die Auftragstasche ausgefüllt hat, werden Schlüssel, Fahrzeugschein und Serviceheft in die Auftragstasche eingelegt und in den hinteren Fallschacht des Annahmeschubfachs gesteckt.

Nach dem Einschieben der Eingabevorrichtung wird die Auftragstasche manipulationssicher im Innern des Wertschutzschrankes eingelagert.

Gesamtgewicht ca. 75 kg


SCHLÜSSEL-ASSISTENT

Wir organisieren Ihre Schlüssel

Verschwundene Schlüssel, unberechtigte Entnahmen und aufwändiges Protokollführen gehören der Vergangenheit an.

Der Schlüssel-Assistent bietet intelligente Lösungen für die Sicherung und Verwaltung von wahlweise 25/50/100 Schlüsseln.

Der Schlüssel-Assistent ist modular im Baukastenprinzip erweiterbar und zur Wandbefestigung vorbereitet. Die Aufbewahrung des Schlüssel-Assistenten in einem Wertschutzschrank ist denkbar.



Option

- Umschränke in verschiedenen Größen
- Blindleiste für längere Schlüssel und/oder Schlüsselbunde

Geräteassistent

Organisieren Sie Wertgegenstände, wie z.B. Maschinen und hochwertige Apparate in Ihrer Werkstatt.

Das zu deponierende Teil wird an der Stromversorgungsleitung in einer Schlüssel-Plombe zusammengefasst und dauerhaft versiegelt.



SCHLÜSSEL-ASSISTENT

Funktion Schlüssel-Assistent

Ein neu zu deponierender Schlüssel wird zusammen mit dem nummerierten Schlüssel-Stecker in einer Schlüssel-Plombe zusammengefasst und dauerhaft versiegelt.

Nach Bedarf kann der Bund auf den dafür vorgesehenen Feldern zusätzlich gekennzeichnet werden.

So einfach geht es

Um einen Schlüssel aus dem Schlüssel-Assistenten zu entnehmen, muss der personalisierte Bediener-Stecker das zugehörige Schloss entsperren. Der Bediener-Stecker kann erst wieder entnommen werden, wenn der Schlüssel-Stecker wieder deponiert worden ist.

Durch die Farbe und/oder die Kennzeichnung des Bediener-Steckers ist der derzeitige Nutzer des Schlüssels sicher identifizierbar.

Abmessungen / Gewichte

Schlüssel-Assistent 25er

- Außenmaße 265 x 552 x 80 mm (H x B x T)
- Gewicht ca. 3 kg

Schlüssel-Assistent 50er

- Außenmaße 465 x 552 x 80 mm (H x B x T)
- Gewicht ca. 6 kg

Schlüssel-Assistent 100er

- Außenmaße 865 x 552 x 80 mm (H x B x T)
- Gewicht ca. 12 kg





Abb. zeigt den deponierten SchlüsselStecker



BedienerStecker einführen und drehen



Entsperrten SchlüsselStecker entnehmen




Abb. zeigt den deponierten BedienerStecker

SCHLÜSSELSCHRANK SA

Zur Verwahrung des Schlüssel-Assistenten bieten wir Umschränke in drei verschiedenen Größen. Der Schlüssel-Assistent bietet intelligente Lösungen für die Sicherung und Verwaltung von wahlweise 100/50/25 Schlüsseln bzw. Schlüsselpaaren.

Beschreibung Schlüsselschrank SA

- Tür 1-wandig, aus hochwertigem Stahl gekantet, Türöffnungswinkel 180°
- Korpus 1-wandig in kompakter Bauweise für optimales Innenvolumen
- serienmäßig mit Codeschloss
- zur Wandbefestigung vorbereitet
- Lackierung lichtgrau, RAL 7036

Option Codeschloss SA

Die Bedieneinheit des Codeschlusses besteht aus 5 Tasten zur Codeeingabe und einer On-Taste zur Programmierung.



- Strom 9V-Block
- ideale Lösung für Anwendungen in Pfl egestationen, Altersheime usw.
- schnell nachrüstbar, kompatibel mit den gängigsten Standardlochbildern für Hebelschlösser
- alle Codes sind 4-stellig
- mindestens 10.000 Schließzyklen



Abbildung zeigt Wandschrank

Typ	H×B×T in mm	Schließvorrichtung
SA801	950×670×150	Codeschloss
SA811	550×670×150	Codeschloss
SA821	350×670×150	Codeschloss

SCHLÜSSEL-AUSGABE-SYSTEM SAS 8

Das neue Schlüssel-Ausgabe-System „SAS 8“ bietet Ihren Gästen einen ganz besonderen Service: Die Ankunft der Gäste ist ab sofort nicht mehr an die Rezeptions- oder Öffnungszeiten Ihres Hauses gebunden. Ihre Gäste können ganz nach Belieben rund um die Uhr anreisen.

Die ideale 24h-Lösung

Sie haben den unschätzbaren Vorteil, nicht mehr spät in der Nacht auf anreisende Gäste warten zu müssen. Wenn es absehbar ist, dass die Gäste sehr spät anreisen, geben sie Ihnen einfach einen vorher festgelegten Zahlencode bekannt. Ihre Gäste geben bei Ankunft diesen Code am Schlüssel-Ausgabe-System ein und entnehmen ganz bequem ihren Zimmerschlüssel.

Ein sicheres Gehäuse

- Ausführung: 1,5 mm Edelstahl lackiert
- Fassadenmontage mit Wetterschutz oder Montage im Entree Ihres Hauses möglich
- Ausgabe 8-fach, ausführbar max.15-fach
- Ausgabe für Schlüssel und Schlüsselkarten
- Ausgabefach manipulationssicher
- Sicherheitstür mit 2-fach-Schließung
- Außenmaß: 480 x 400 x 173,5 mm (H x B x T)
- Gewicht ca. 17 kg

Moderne Technik

- 5 Zoll großer Touchscreen
- Ereignis-Log mit über 60.000 Einträgen
- Spannung 220–240 V, 50–60 Hz
- Code-Memory-Funktion bei Stromausfall
- Nachweisbarkeit der Öffnung
- Sperrfunktion bei Fehlversuchen
- Sprachauswahl: alle gängigen europäischen Sprachen



Hotel-SCHÜSSEL-ÜBERGABE-SYSTEM

Die innovative Lösung für einen verbesserten Gästeservice

Mit unserem neuen Schlüssel-Übergabe-System gelingt die Schlüsselübergabe auch außerhalb der Rezeptions- oder Öffnungszeiten Ihres Hauses bequem und benutzerfreundlich. Ihr großer Vorteil: Will ein Gast spät an- oder abreisen, brauchen Sie nicht mehr auf ihn zu warten – und bieten dennoch einen ausgezeichneten 24 Std.-Service.

Ideal für Hotels, Gasthäuser und Pensionen

Zur Entnahme der Schlüssel brauchen Sie Ihrem Gast nur einen individuellen Code zu geben, den er bei Ankunft eingeben muss. Bei korrekter Eingabe wird der Schlüssel umgehend ausgegeben.

Die Rückgabe ist sogar noch einfacher: Einfach den Schlüssel in das vorhandene Rückgabefach einwerfen und der Check-Out ist damit erfolgt.

Sicheres Gehäuse

- Ausführung: 1 mm Edelstahl, Strukturlackierung Anthrazit, Front 1,5 mm
- Annahme- und Ausgabefach manipulationssicher
- Fassadenmontage mit Wetterschutz oder Montage im Entree Ihres Hauses möglich
- Ausgabe 8-fach, aufrüstbar auf max.15-fach
- Annahme und Ausgabe für Schlüssel und Schlüsselkarten
- Sicherheitstür mit 2-fach-Schließung
- Außenmaße: 480 x 520 x 190 mm (H x B x T)
- Gewicht ca. 16 kg

Optional

- Programmierbar bequem über Webinterface (Tablet und Smartphone) Netzwerk und W-LAN



Moderne Technik

- 5 Zoll großer Touchscreen
- Spannung 220–240 V, 50–60 Hz
- Code-Memory-Funktion bei Stromausfall
- Nachweisbarkeit der Öffnung
- Sperrfunktion bei Fehlversuchen
- Sprachauswahl: alle gängigen europäischen Sprachen
- Optional: Bezahlungsfunktion Pay & Key

HOTEL-FÄCHER-DEPOT-24H

Die innovative Lösung für einen verbesserten Gästeservice

Mit unserem Fächerdepot gelingt die Schlüsselübergabe auch außerhalb der Rezeptions- oder Öffnungszeiten Ihres Hauses bequem und benutzerfreundlich.

Ihr großer Vorteil: Will ein Gast spät an- oder abreisen, brauchen Sie nicht mehr auf ihn zu warten – und bieten dennoch einen ausgezeichneten 24 Std.-Service.

Ideal für Hotels, Gasthäuser und Pensionen

Zur Entnahme der Schlüssel brauchen Sie Ihrem Gast nur einen individuellen Code zu geben, den er bei Ankunft eingeben muss. Bei korrekter Eingabe wird das Fach umgehend entriegelt.

Sicheres Gehäuse

- 6 Fächer zur kontrollierten Entnahme/Rückgabe von Schlüsseln oder Karten
- Ausführung: 1,5 mm Edelstahl lackiert, Fach Tür 5 mm lackiert in RAL 9003
- Fassadenmontage mit Wetterschutz oder Montage im Entree Ihres Hauses möglich
- Ausgabe 6-fach
- Außenmaße: 354 x 477,5 x 142 mm (H/B/T)
- Gewicht ca. 13 kg

Optional

- Programmierbar bequem über Webinterface (Tablet und Smartphone) Netzwerk und W-LAN



Moderne Technik

- 5 Zoll großer Touchscreen
- Ereignis-Log mit über 60.000 Einträgen
- Spannung 220–240 V, 50–60 Hz
- Code-Memory-Funktion bei Stromausfall
- Nachweisbarkeit der Öffnung
- Sperrfunktion bei Fehlversuchen
- Sprachauswahl: alle gängigen europäischen Sprachen

PAY AND KEY

Kennen Sie die Situation?

Der Gast möchte den Hotelzimmerschlüssel/-karte nach Büroschluss oder nach den Öffnungszeiten der Rezeption abholen. Und sie möchten, dass der Gast seine Rechnung beglichen hat und den richtigen Zimmerschlüssel/-karte abholt. Jetzt können sie Ihren Kunden verärgern und ihn auf die Bürozeit drängen oder Personal einstellen und verlängerte Abholzeiten einführen.

Das muss nicht sein!

Mit unserem Schlüsselkasten und dem Service Pay and Key lösen Sie die Aufgabe effizient und mit minimalen Kosten.

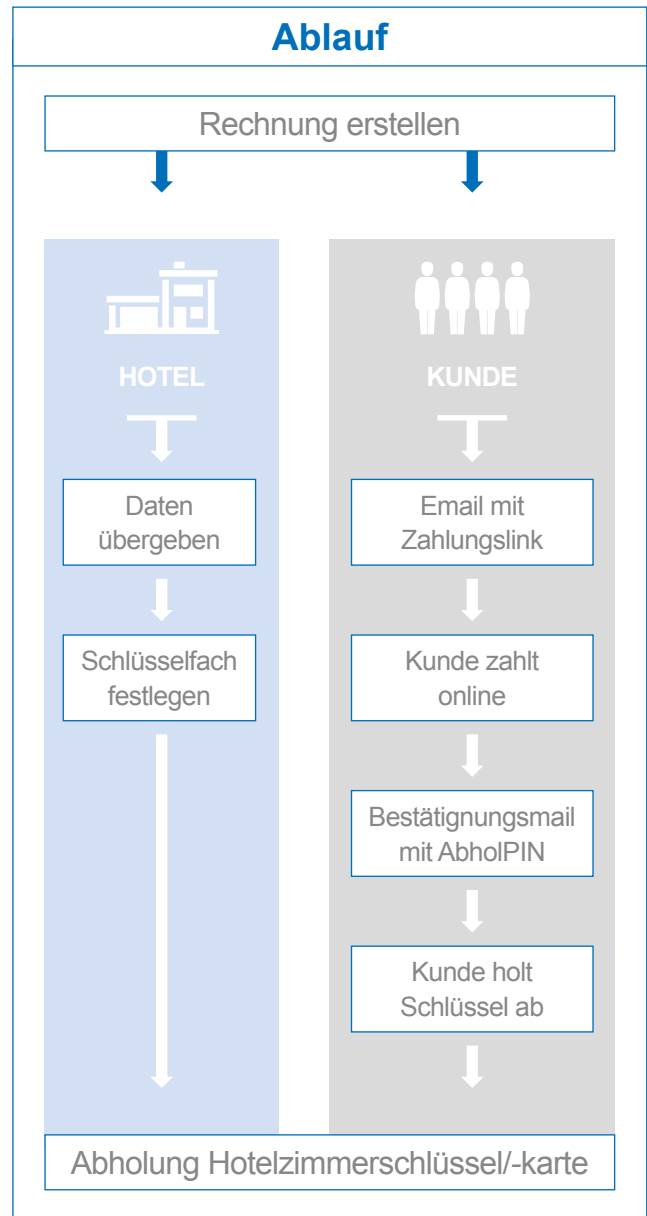
Wie kann das funktionieren?

Setzen Sie unser elektronisches Schlüsseldepot ein und hinterlegen Sie dort die Hotelzimmerschlüssel oder Zugangskarte, die abgeholt werden sollen. Geben Sie das Schlüsselfach und die Rechnungsdaten in unserem Portal ein.

Alles andere erledigen wir!

Der Kunde erhält ein Mail mit einem Zahlungslink. Über den Link in der Mail kann er bequem online zahlen (PayPal, Kreditkarte, Einzug, Rechnung). Alle Rechnungsdaten sind hinterlegt. Er erhält sofort eine Zahlungsbestätigung.

Nach der Zahlungsbestätigung erhält er eine weitere Mail mit den Abholdaten und einem PIN für seinen Schlüssel/Karte. Er kann nun sehr flexibel, unabhängig von ihren Rezeptionszeiten, auf sein Zimmer gelangen.. Und sie haben sicher Ihr Geld auf Ihrem PayPal Konto.



Wir laden Sie zu einer einfachen interaktiven Demo ein:





Ihr Händler für Österreich
Beratung | Verkauf | Service
schlüsselmanagement.at



Inhaber: Klaus Madzar
Blumberggasse 3, 1160 Wien, Österreich
+43 (0)1 480 56 56 | Fax: +43 (0)1 480 55 35
info@keysecurity.at



Hersteller

Kniggendorf + Kögler Security GmbH
Hamburger Str. 4
30880 Laatzen, Deutschland
+49 (0) 51 02 / 93 65 - 0
info@kniggendorf.de